



Elite+ door one leaf.

Elite+ yangın dayanımlı kapı EI 60, EI 120

EN 1634 normlarına göre sertifikalıdır, Elite+ yangın dayanımlı kapılar, estetik ve fonksiyonel gereksinimleri mükemmel bir şekilde karşılar. Çeşitli varyasyonları mevcuttur: RAL boyalı, NovoPrint dekoratif boyalı, paslanmaz çelik görünümlü. Alçıpan duvara monte edilebilir.

Teknik detaylar:

- Soğuk duman contalı kasalar, 15/10 mm "Z" galvaniz çelikten imal edilir (alt kayıt yoktur).
- Kanat, iç kısmı yüksek yoğunluklu özel malzemeye birlikte toplam 64mm kalınlıkta, 8/10 mm galvaniz çelikten imal edilir,
- Standart ekipmanlar: ayarlanabilir 2 adet menteşe, 1 çift plakalı kol, 3 anahtarlı barel, her kanatta birer kilit ve kanat sıralayıcı sisteme dahildir. Kapı kasası ısı ile genişleyen conta ile çevrilmiştir.
- İstenildiği takdirde, giyotin, panik barlar, elektromıknatıslar ve kapı kapatıcılar eklenebilir.
- Maksimum ölçü 2670x2640h mm.



Screwed and adjustable hinges.




Security bolts



Lock frame point.



Detail top leaf/frame.



Screwed and adjustable hinges

Realized in sinterized steel with sliding on steel roller bearings, inside spring for automatic leaf closing. Screwed on frame and leaf, adjustable. Painted in Ral color.

ELITE+ fire proof door EI 60, EI 120

Certified according to EN 1634, the Elite+ fire proof door combines perfectly functionality and aesthetical aspect. Various solutions possible: painting in Ral colors, NovoPrint decorative painting, stainless steel realization, installation on gypsum carton wall.

Technical details:

- Frame in galvanized steel Z shape mm. 15/10, without bottom profile, prepared for installation of cold smoke seal.
- Leaf in galvanized steel mm. 8/10, total thickness mm. 64. High density package inside.
- Standard equipment: two adjustable hinges, couple of black handles with plate, cylinder with three keys, lock on both leaves, arm closing selector, thermo-expanding gasket on the perimeter.
- Possible installation of bottom mobile threshold, panic devices, electromagnets and door closers.
- Maximum size possible mm. 2670x2640h.



Elite+ door two leaves.



Elite+ two leaves, door closers, pull side.




Elite 2 leaves, glazing in the leaf, EPN-Touch devices.

Panik barlar


UNI EN 1125:2008 normlarına göre sertifikalıdır, istenirse her iki kanada da monte edilebilir, ayrıca aktif kanadın çekme tarafında takılan kol ile de birlikte kullanılabilir.

Panic devices

Certified by UNI EN 1125:2008, to be installed on both leaves, to be combined to handle of the first leaf of pulling side.



Novoguard with aluminum bar, black mechanism.



Novoguard with stainless steel bar, grey mechanism.



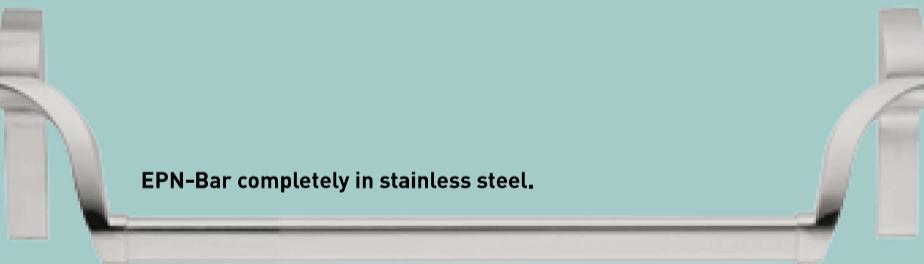
Novopush stainless steel finishing, with black or grey mechanism.



Novopush black painted with red strip.



EPN-Touch completely in stainless steel.



EPN-Bar completely in stainless steel.



Double door closer with arm closing selector.

Elite+ aksesuarlar

Elite+ kapılar için çeşitli aksesuarlar mevcuttur.

- Farklı malzeme seçenekleriyle panik barlar ve kollar
- Kapı kapatıcılar
- Geçiş kontrol cihazları,
- Paslanmaz çelik bantlar - Çeşitli ölçülerde dikdörtgen ve yuvarlak cam alternatifleri (cam çerçeve)

Accessories for Elite+

Several accessories are available for Elite+ door:

- Panic devices and handles in different finishing
- Upper door closers.
- Access control devices.
- Stainless steel strip.
- Glazing partition of different size, rectangular or circular.



U şeklinde kol

Elite+ kapılarla birlikte verilen içi özel çelik zırlı "U" şeklinde PVC siyah kollar silindirik delikli uzun plakalıdır. RAL 9010, 3003, 5011/5013, 8022, 7030/7038 renklerinde olabilir, ayrıca paslanmaz çelik de olabilir.

Handle U shape

Elite doors are supplied with PVC black handles with steel armour inside, U shape for accidental grips, long plate with cylinder hole. To choice between colors similar to Ral 9010, 3003, 5011/5013, 8022, 7030/7038. Possible also in stainless steel Ral 9006.



Elite+ door two leaves, Cisa panic device.



ELITE+ ÇEŞİTLİLİK

Yeni Elite+ kapılar; özel ihtiyaçlara cevap verebilecek performansta ve çeşitliliktedir: uygulanacağı yerin özel şartlarına cevap verebilecek performansta ve çeşitlilikte üretilir.

METAL: Yangın dayanımı istenmeyen koşullarda, kullanım alanında bütünlük görmek istenilirse tercih edilir.

MENFEZLİ: Yüksek havalandırma değerleri istendiği zaman tercih edilir, kapının tamamı menfezli üretilir.

EXT1, EXT3: Dış ortam koşullarına uyum sağlayabilmesi için üretilen özel Elite+ kapılardır. Rüzgar ve su basıncına karşı garantilidir.

TÜNEL: Tünel ve metro gibi yüksek yoğunluklu kullanıma maruz alanlar için test edilmiş kapılardır.

AKUSTİK: Ses geçirimsiz oda koşulları istenildiğinde kullanılır, akustik yalıtım sağlaması için özel olarak geliştirilmiştir.



ELITE+ VARIATION

New Elite+ doors are available with variation in performance which respond to specific needs of the place where they are installed.

METAL: used when it's not necessary the fire resistance, but it's requested uniformity in the site.

GRILLED: completely grilled, door requested in case of high ventilation value (underground parking).

EXT1, EXT3: special devices for Elite+ doors for outside exposure. They guarantee wind and water pressure, air permeability. Possible CE mark.

TUNNEL: tested door which resist to high stress, usually in case of tunnels or metro.

ACOUSTIC: realized in case of sound insulated room, with special device for acoustic insulation.

NovoPrint dekoratif boyama

Yenilikçi, yüksek çözünürlüklü ink-jet boyama teknolojisi sayesinde; yangın dayanımlı düz yüzey kapılar ve iç kapılar, standart veya müşteri tarafından temin edilebilecek çeşitli resimler, tasarımlar, desenler, semboller, logolar ve yazılar ile dekore edilebilir. Üzerine uygulanan şeffaf vernik sayesinde, ürünün korunması ve uzun ömürlü olması sağlanır.

NovoPrint decorative painting

Thanks to innovative high resolution ink-jet digital printing technology, the flat surfaces of fire doors and interior doors can be decorated with a multitude of images, designs, textures, symbols, logos and wording, also provided by the customer. Transparent enamel is applied to protect the decoration and make it long-lasting.

NOVO
PRINT



Grilled Metal Elite.



Elite+ two leaves, Novoprint painting, Novopush devices, push side.